

Agricultura Presente, um Projeto com Futuro

**DIREÇÃO REGIONAL DE AGRICULTURA  
E PESCAS DE LISBOA E VALE DO TEJO**



MINISTÉRIO DA AGRICULTURA  
E DO MAR

# SEGUROS AGRÍCOLAS e GESTÃO DO RISCO



Lourinhã 2017

### 1. SEGUROS AGRÍCOLAS e GESTÃO DO RISCO

### 2. SEGUROS AGRÍCOLAS:

2.1 - Seguro de Colheitas PDR2020

2.2 - Seguros OCMs:

- . Seguro Vitícola de Colheitas

- . Seguro de Frutas e Hortícolas - OP

### 3. Alguns dados estatísticos

# 1. SEGUROS AGRÍCOLAS E GESTÃO DO RISCO



## 2. SEGUROS AGRÍCOLAS:

2.1 - Seguro de Colheitas PDR2020

2.2 - Seguros OCMs:

- . Seguro Vitícola de Colheitas e

- . Seguro de Frutas e Hortícolas - OP



## SEGURO HORIZONTAL

Para a generalidade das culturas e regiões

## SEGUROS ESPECIAIS

Adaptado às culturas e regiões

Pomóideas  
Interior Norte

Tomate  
indústria

Cereja  
Cova da Beira  
Ribadouro  
Trás-os-Montes

Pera Rocha  
Oeste

Citrinos  
Algarve  
Barrocal

## Seguro de Colheitas - Vertentes em vigor

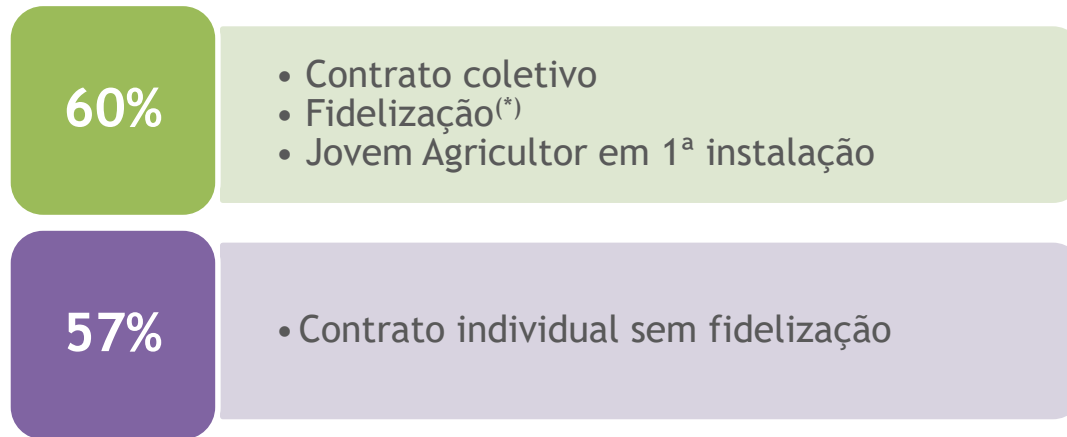
SEGUROS		CULTURA	REGIÃO	RISCOS	FRANQUIA
<b>SEGURO HORIZONTAL</b>		Generalidade das culturas	Continente	Granizo/Geada/Queda neve/Incêndio/Ação queda raio/Tromba água/Tornado	Relativa: 20%
<b>SEGUROS ESPECIAIS</b>	Tomate indústria	Tomate indústria	Continente	Granizo/Geada/Queda neve/Incêndio/Ação queda raio/Tromba água/Tornado  Chuva persistente	Relativa: 20%  Relativa: 20% (Data fim 30/9) ou Absoluta: 15% ou 25% (Data fim 30/9 ou 15/10)
	Pomóideas Interior Norte	Maçã, Pêra e Marmelo	Concelhos do Interior Norte	Queda neve/Incêndio/Ação queda raio/Tromba água/Tornado  Granizo  Geada	Relativa: 20%  Relativa: 20% Ou Absoluta: 15% ou 25%  Absoluta: 15% ou 25%



## Seguro de Colheitas - Vertentes em vigor

SEGUROS	CULTURA	REGIÃO	RISCOS	FRANQUIA	
SEGUROS ESPECIAIS	Pera Rocha Oeste	Pera Rocha	Oeste	Granizo/Geadas/Queda neve/Incêndio/Ação queda raio/Tromba água/Tornado  Falta de vingamento por baixas temperaturas	Relativa: 20%  Absoluta: 15% ou 25%
	Cereja	Cereja	Cova da Beira Ribadouro Trás-os-Montes	Queda neve/Incêndio/Ação queda raio/Tromba água/Tornado  Granizo/Geadas  Fendilhamento do fruto	Relativa: 20%  Relativa: 20% Ou Absoluta: 15% ou 25%  Absoluta: 15% ou 25%
	Citrinos Algarve Barrocal	Laranja, Limão, Toranja, Tangerina, Tangerina, Clementina	Algarve Barrocal	Granizo/Queda neve/Incêndio/Ação queda raio/Tromba água/Tornado  Geadas	Relativa: 20%  Absoluta: 15% ou 25%

- Variável com tipo contrato, fidelização<sup>(\*)</sup> e Jovens Agricultores em 1ª instalação:



<sup>(\*)</sup> Agricultor fez seguro no ano n-1

- Limitado através da aplicação de **tarifas de referência** (variáveis com cultura, região, risco, franquias)

*Se o agricultor  
tem histórico de  
produtividade*

Produção segura  $\leq$  **Produtividade histórica\*** X Área segura

*\*Valor médio obtido nos últimos três anos ou, em alternativa, nos últimos cinco anos excluídos o valor mais elevado e o valor mais baixo.*

*Se o agricultor  
não tem  
histórico de  
produtividade*

Produção segura = **Produtividade tabelada** X Área segura

Através da comparação de dois valores:

Prejuízo

Produção média

$\Sigma$  Quebras de produção  
provocadas por  
sinistros de origem  
meteorológica  
cobertas pelo  
seguro

Produtividade  
histórica /  
tabelada  
 $\times$   
Área segura

Se Prejuízo > 30% Produção  
média na parcela



Há lugar a indemnização

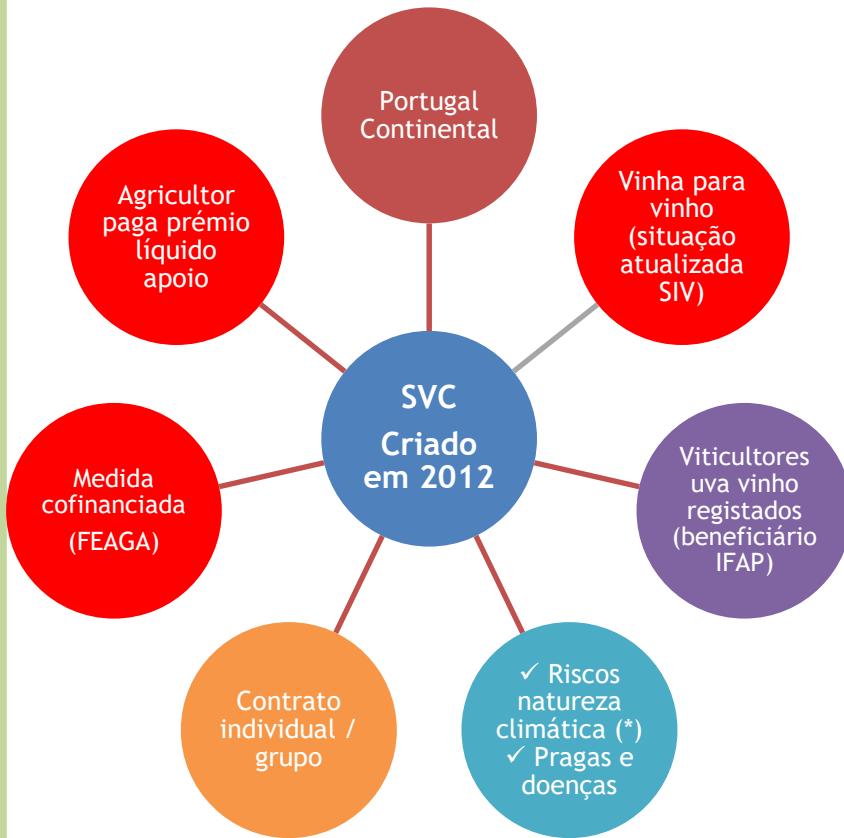
## 2. SEGUROS AGRÍCOLAS:

2.1 - Seguro de Colheitas PDR2020

2.2 - Seguros OCMs:

- . Seguro Vitícola de Colheitas e
- . Seguro de Frutas e Hortícolas - OP

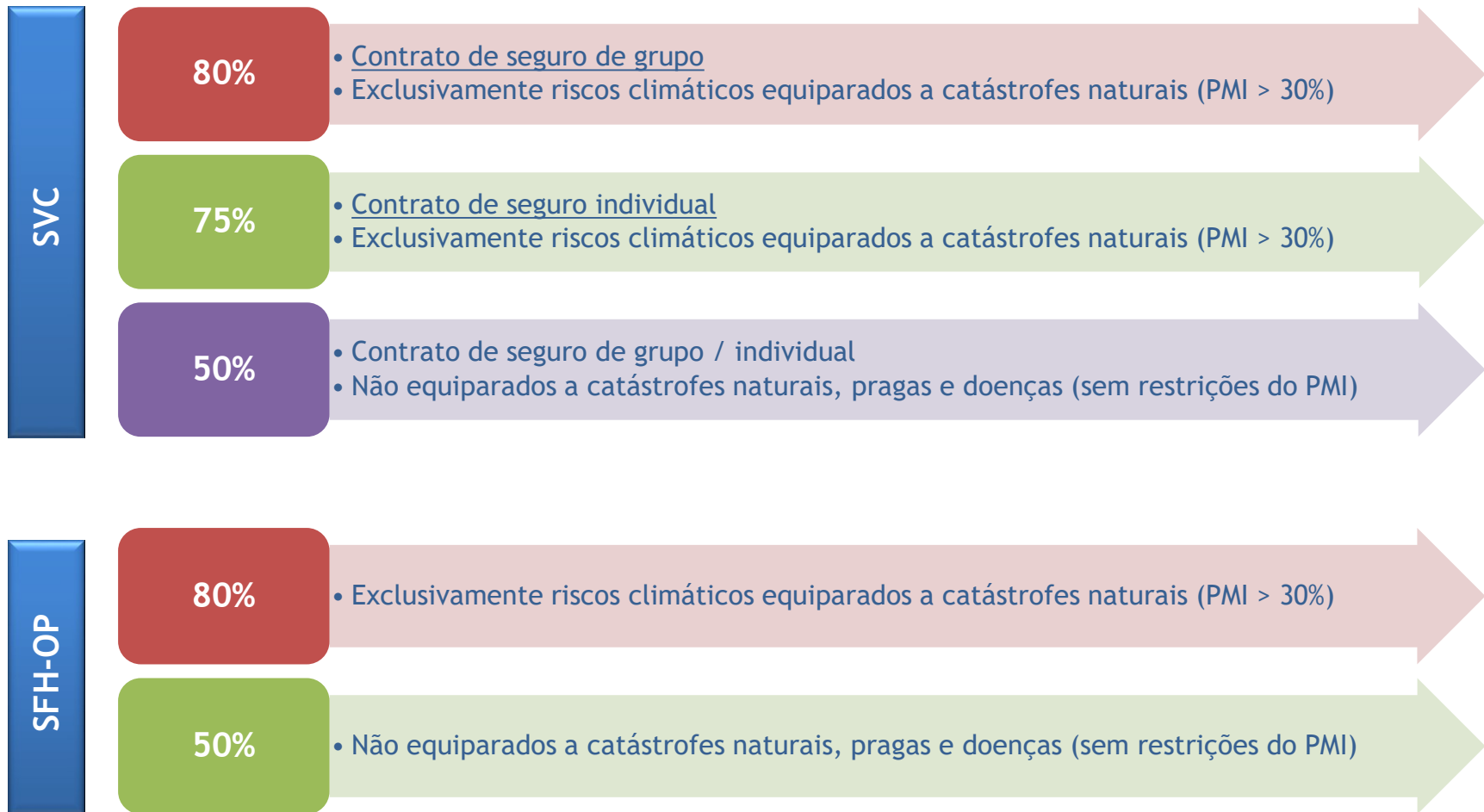
## SVC e SFH-OP: Características



Condições livremente negociadas entre o tomador e empresa de seguros, de modo a adaptar as condições de risco associadas à realidade de cada produtor.



## SVC e SFH-OP: Nível de apoio concedido





### 3. Alguns dados estatísticos

## Seguros Agrícolas: Alguns dados estatísticos

	SC	SVC	SFH-OP
Nº agricultores	2.442	16.692	89
Capital seguro (milhões €)	260,9	111,5	39,9
Prémios (milhões €)	13	5,2	0,729
Apoio (milhões €)	8,4	3	0,304

SC e SVC – dados 2016

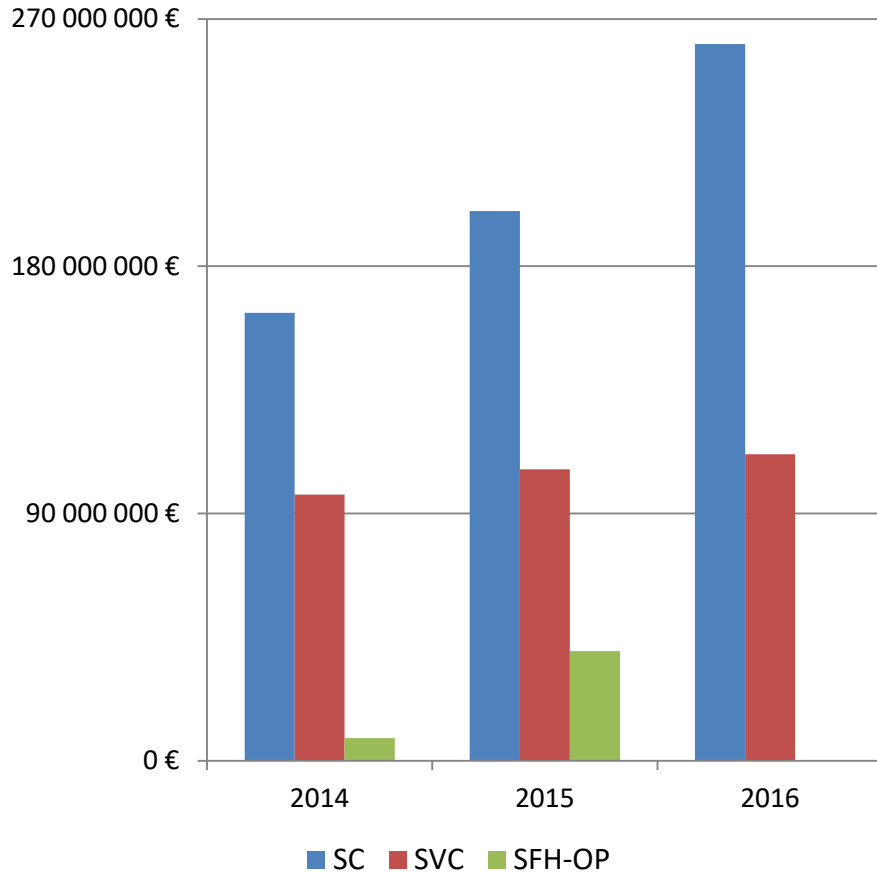
SFH-OP – dados 2015

Fonte: IFAP, INE

Lourinhã 2017

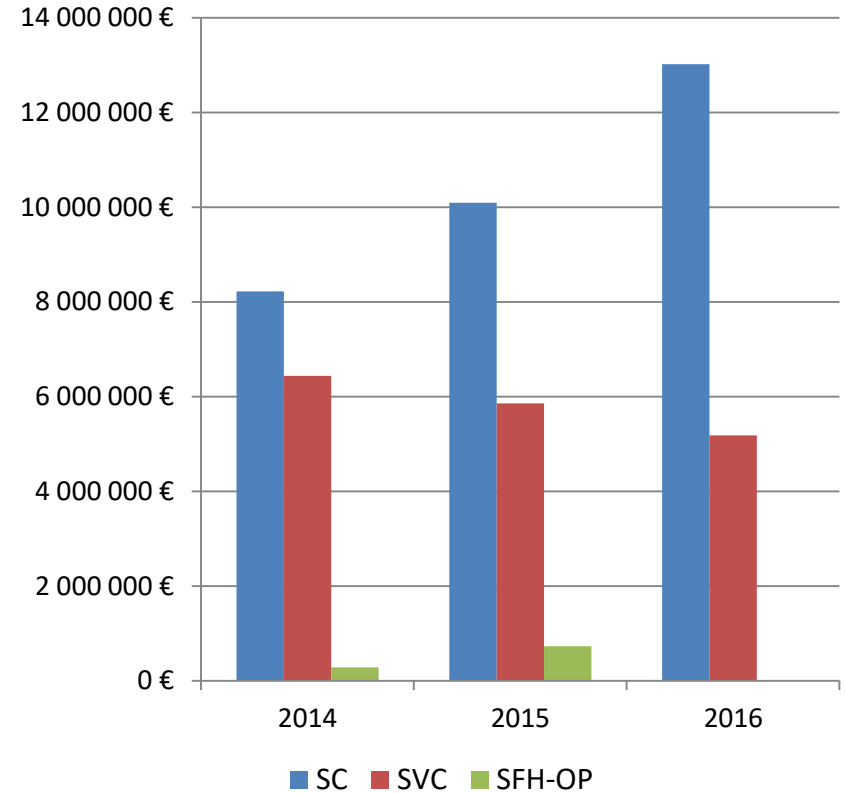
# Seguros Agrícolas: Alguns dados estatísticos

## Capital Seguro

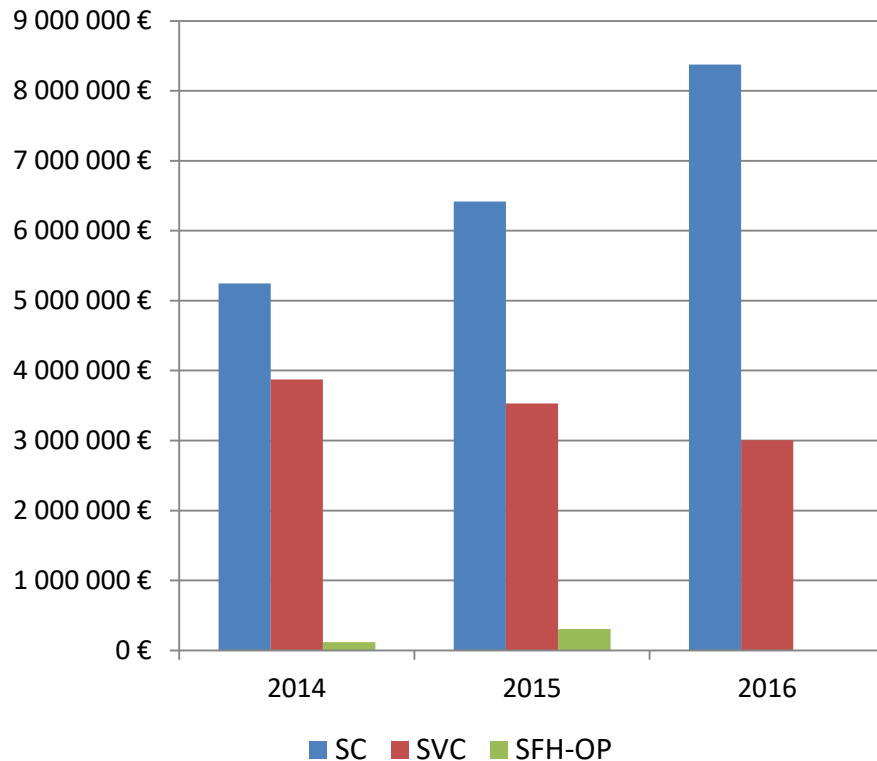


Fonte: IFAP, INE

## Prémio Comercial



## Bonificação

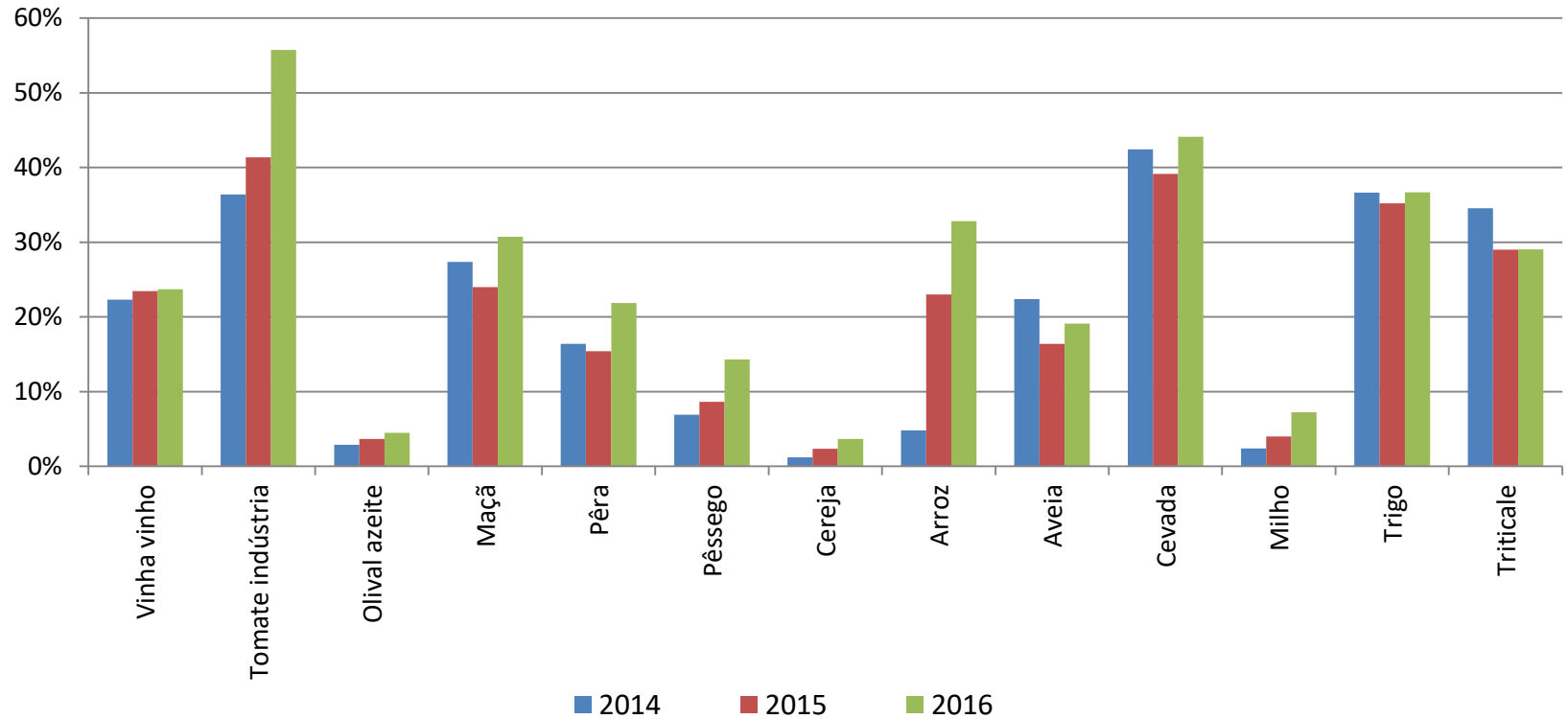


Fonte: IFAP, INE

## Nível médio de bonificação

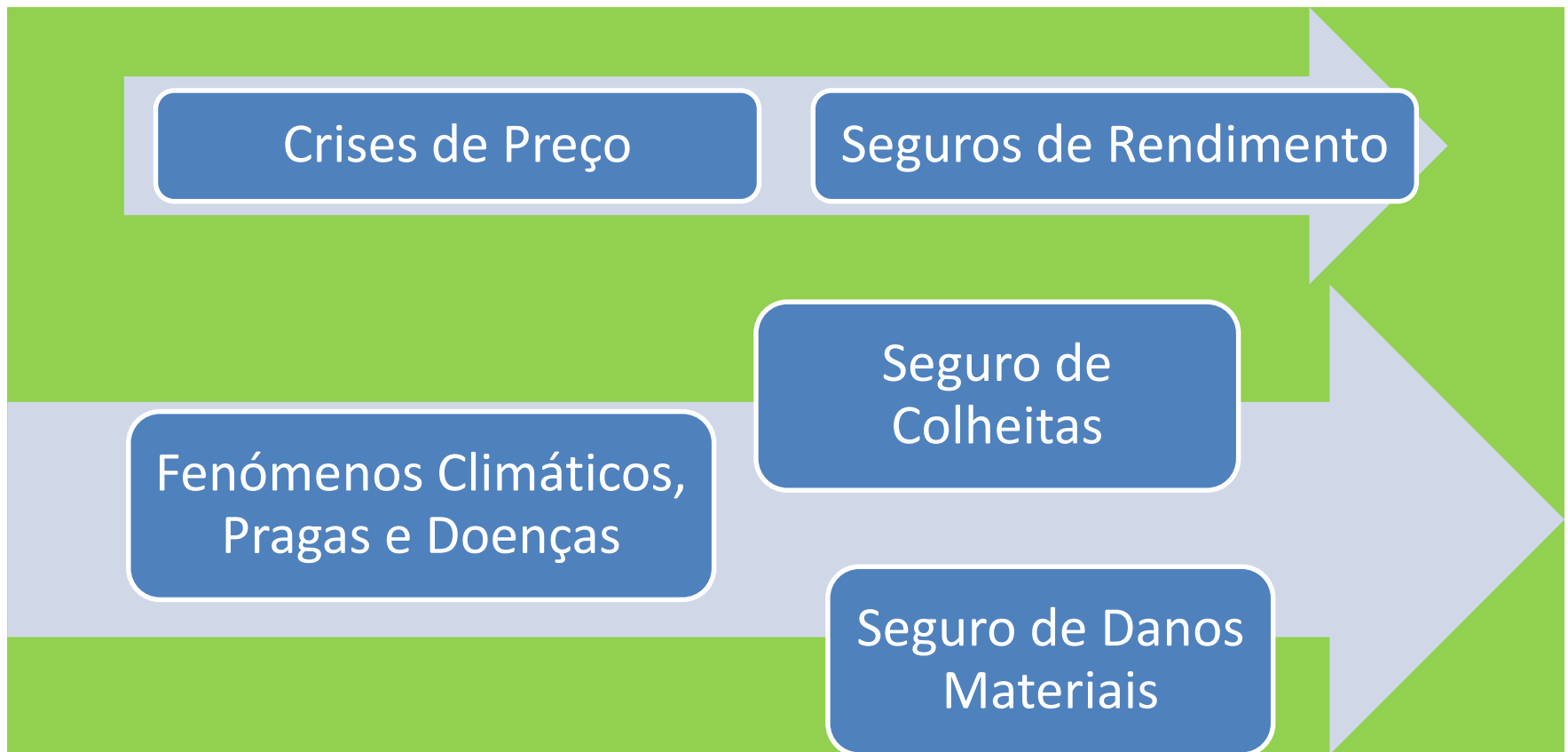


## Representatividade da área segura na área cultivada



Fonte: IFAP, INE

Possível desenho no Pós 2020



## Tendências atuais da reflexão do Pós 2020

- **Pressões para manter o sistema de ajudas diretas de pagamentos diretos**
- **Tendência da COM para evoluir e fazer crescer o sistema de seguros**
- **Seguros de colheita, ampliar coberturas e torná-los basilares no sistema, através de financiamento proveniente do I e II pilares da atual PAC, criando um III Pilar**

**Assim temos uma possível evolução para um sistema de seguros ao rendimento do tipo Americano (se não pela totalidade, talvez em uma % do que hoje são as ajudas diretas)**

**“Uma melhoria dos rendimentos dos produtores agrícolas da UE e uma sua maior estabilidade, vai depender da adoção pela PAC de um conjunto coerente e eficaz de medidas de gestão de riscos e de estabilização de preços e rendimentos.”**

**Francisco Avillez**

**Professor Emérito do ISA, Ulisboa**

**29 de novembro de 2016**

**Obrigado**