

Agricultura Presente, um Projeto com Futuro

**DIREÇÃO REGIONAL DE AGRICULTURA
E PESCAS DE LISBOA E VALE DO TEJO**



GOVERNO DE
PORTUGAL

MINISTÉRIO DA AGRICULTURA
E DO MAR

SEGUROS AGRÍCOLAS e GESTÃO DO RISCO



Benavente 2018

1. SEGUROS AGRÍCOLAS e GESTÃO DO RISCO

2. SEGUROS AGRÍCOLAS:

2.1 - Seguro de Colheitas PDR2020

2.2 - Seguros OCMs:

- . Seguro Vitícola de Colheitas

- . Seguro de Frutas e Hortícolas - OP

3. Alguns dados estatísticos

1. SEGUROS AGRÍCOLAS E GESTÃO DO RISCO



2. SEGUROS AGRÍCOLAS:

2.1 - Seguro de Colheitas PDR2020

2.2 - Seguros OCMs:

- . Seguro Vitícola de Colheitas e

- . Seguro de Frutas e Hortícolas - OP



SEGURO HORIZONTAL

Para a generalidade das culturas e regiões

SEGUROS ESPECIAIS

Adaptado às culturas e regiões

Pomóideas
Interior Norte

Tomate
indústria

Cereja
Cova da Beira
Ribadouro
Trás-os-Montes

Pera Rocha
Oeste

Citrinos
Algarve
Barrocal

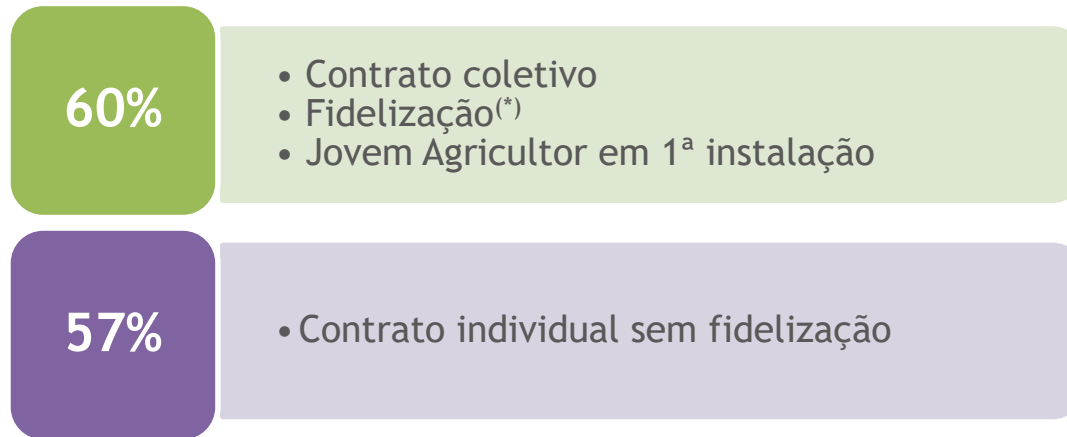
Seguro de Colheitas - Vertentes em vigor

SEGUROS		CULTURA	REGIÃO	RISCOS	FRANQUIA
SEGURO HORIZONTAL		Generalidade das culturas	Continente	Granizo/Geada/Queda neve/Incêndio/Ação queda raio/Tromba água/Tornado	Relativa: 20%
SEGUROS ESPECIAIS	Tomate indústria	Tomate indústria	Continente	Granizo/Geada/Queda neve/Incêndio/Ação queda raio/Tromba água/Tornado Chuva persistente	Relativa: 20% Relativa: 20% (Data fim 30/9) ou Absoluta: 15% ou 25% (Data fim 30/9 ou 15/10)
	Pomóideas Interior Norte	Maçã, Pêra e Marmelo	Concelhos do Interior Norte	Queda neve/Incêndio/Ação queda raio/Tromba água/Tornado Granizo Geada	Relativa: 20% Relativa: 20% Ou Absoluta: 15% ou 25% Absoluta: 15% ou 25%

Seguro de Colheitas - Vertentes em vigor

SEGUROS		CULTURA	REGIÃO	RISCOS	FRANQUIA
SEGUROS ESPECIAIS	Pera Rocha Oeste	Pera Rocha	Oeste	Granizo/Geadas/Queda neve/Incêndio/Ação queda raio/Tromba água/Tornado Falta de vingamento por baixas temperaturas	Relativa: 20% Absoluta: 15% ou 25%
	Cereja	Cereja	Cova da Beira Ribadouro Trás-os-Montes	Queda neve/Incêndio/Ação queda raio/Tromba água/Tornado Granizo/Geadas Fendilhamento do fruto	Relativa: 20% Relativa: 20% Ou Absoluta: 15% ou 25% Absoluta: 15% ou 25%
	Citrinos Algarve Barrocal	Laranja, Limão, Toranja, Tangerina, Tangerina, Clementina	Algarve Barrocal	Granizo/Queda neve/Incêndio/Ação queda raio/Tromba água/Tornado Geadas	Relativa: 20% Absoluta: 15% ou 25%

- Variável com tipo contrato, fidelização^(*) e Jovens Agricultores em 1ª instalação:



^(*) Agricultor fez seguro no ano n-1

- Limitado através da aplicação de **tarifas de referência** (variáveis com cultura, região, risco, franquias)

*Se o agricultor
tem histórico de
produtividade*

Produção segura \leq **Produtividade histórica*** X Área segura

**Valor médio obtido nos últimos três anos ou, em alternativa, nos últimos cinco anos excluídos o valor mais elevado e o valor mais baixo.*

*Se o agricultor
não tem
histórico de
produtividade*

Produção segura = **Produtividade tabelada** X Área segura

Através da comparação de dois valores:

Prejuízo

Produção média

Σ Quebras de produção
provocadas por
sinistros de origem
meteorológica
cobertas pelo
seguro

Produtividade
histórica /
tabelada
 \times
Área segura

Se Prejuízo > 30% Produção
média na parcela



Há lugar a indemnização

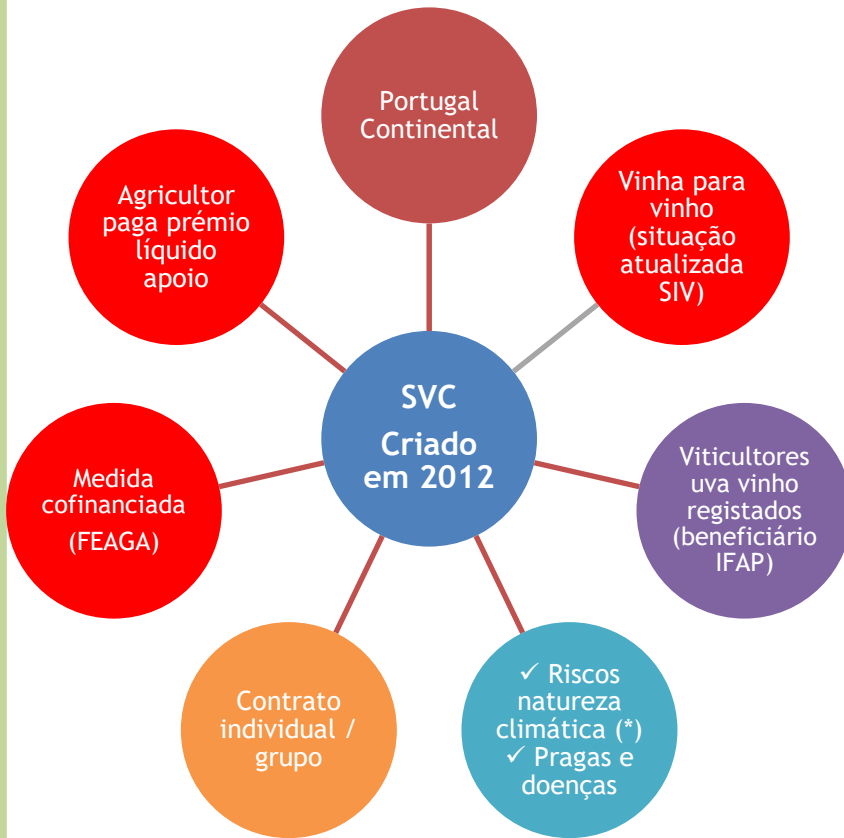
2. SEGUROS AGRÍCOLAS:

2.1 - Seguro de Colheitas PDR2020

2.2 - Seguros OCMs:

- . Seguro Vitícola de Colheitas e
- . Seguro de Frutas e Hortícolas - OP

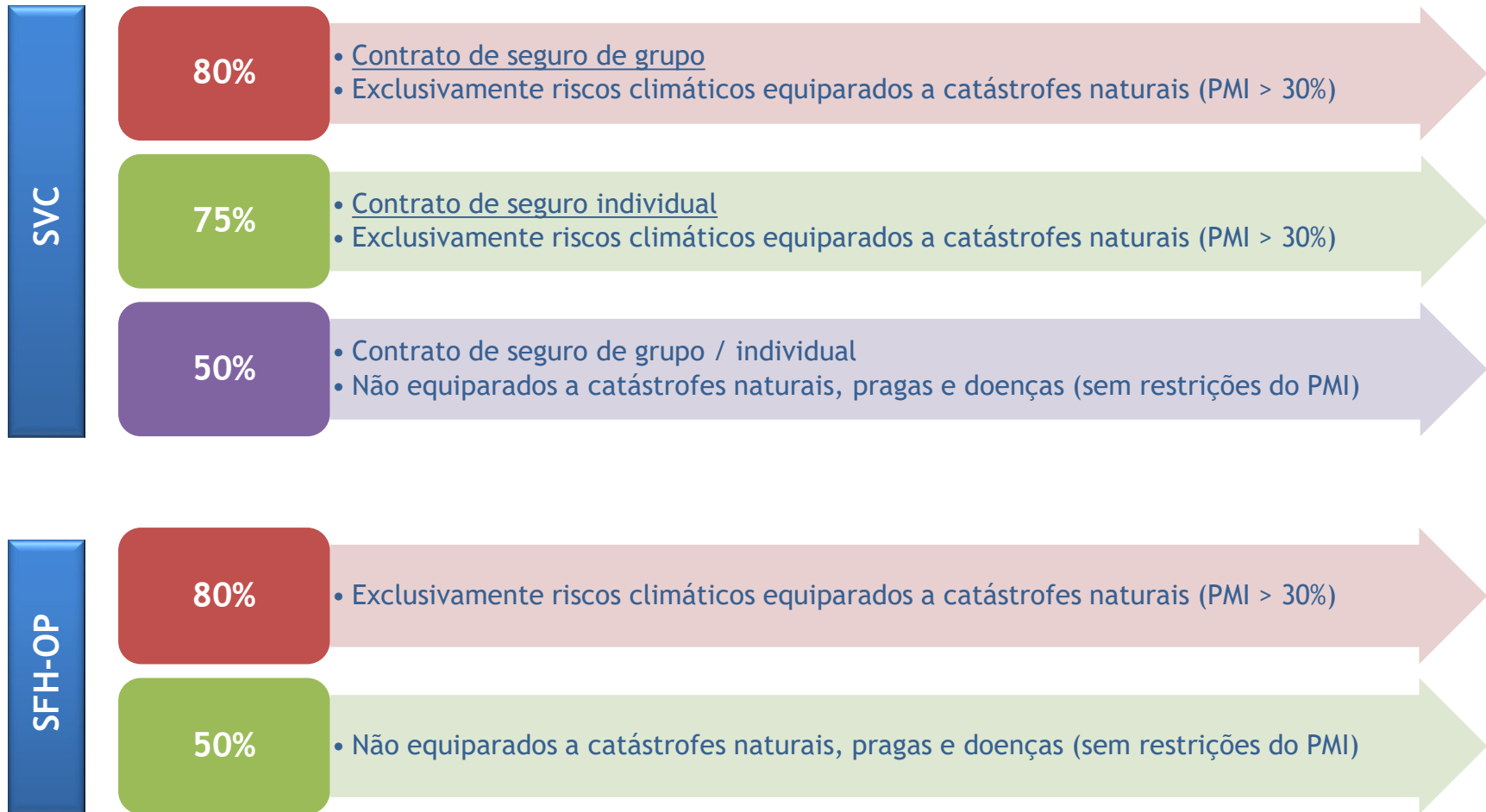
SVC e SFH-OP: Características



Condições livremente negociadas entre o tomador e empresa de seguros, de modo a adaptar as condições de risco associadas à realidade de cada produtor.



SVC e SFH-OP: Nível de apoio concedido



3. Alguns dados estatísticos

Seguros Agrícolas: Alguns dados estatísticos

	SC	SVC	SFH-OP
Nº agricultores	2.442	16.692	89
Capital seguro (milhões €)	260,9	111,5	39,9
Prémios (milhões €)	13	5,2	0,729
Apoio (milhões €)	8,4	3	0,304

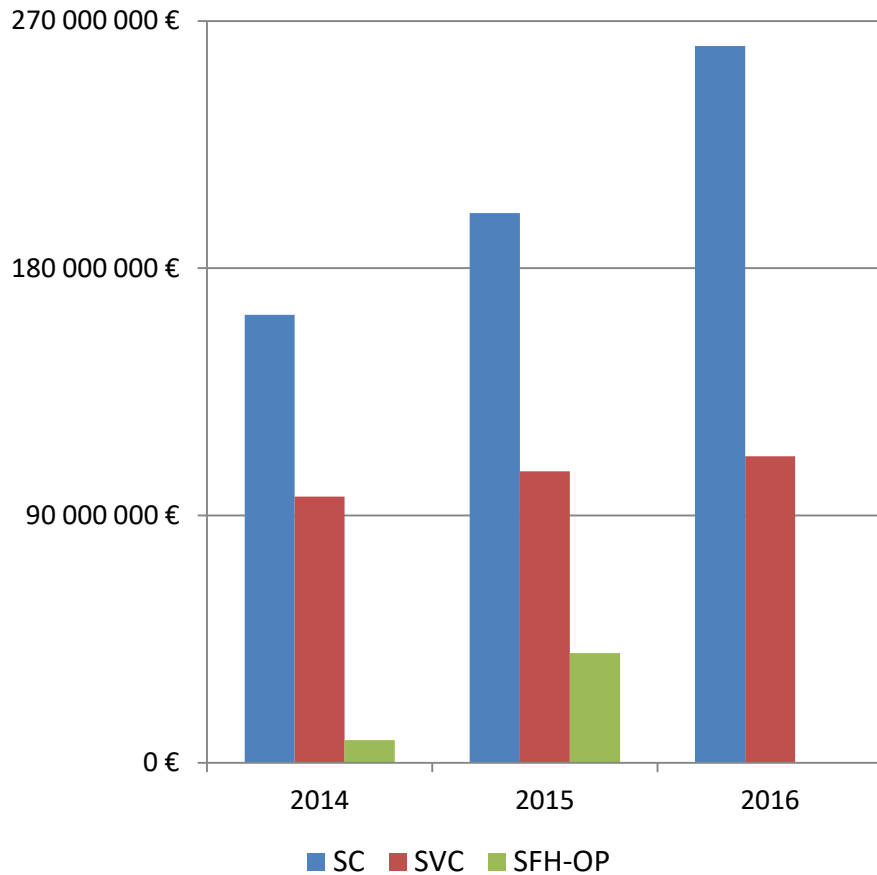
SC e SVC – dados 2016

SFH-OP – dados 2015

Fonte: IFAP, INE

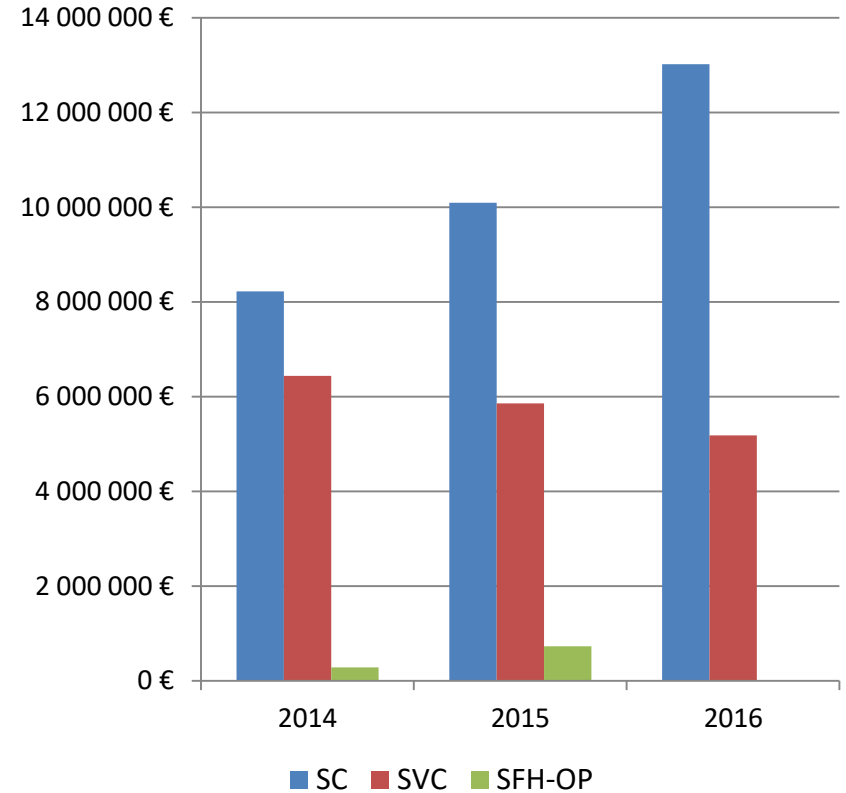
Seguros Agrícolas: Alguns dados estatísticos

Capital Seguro

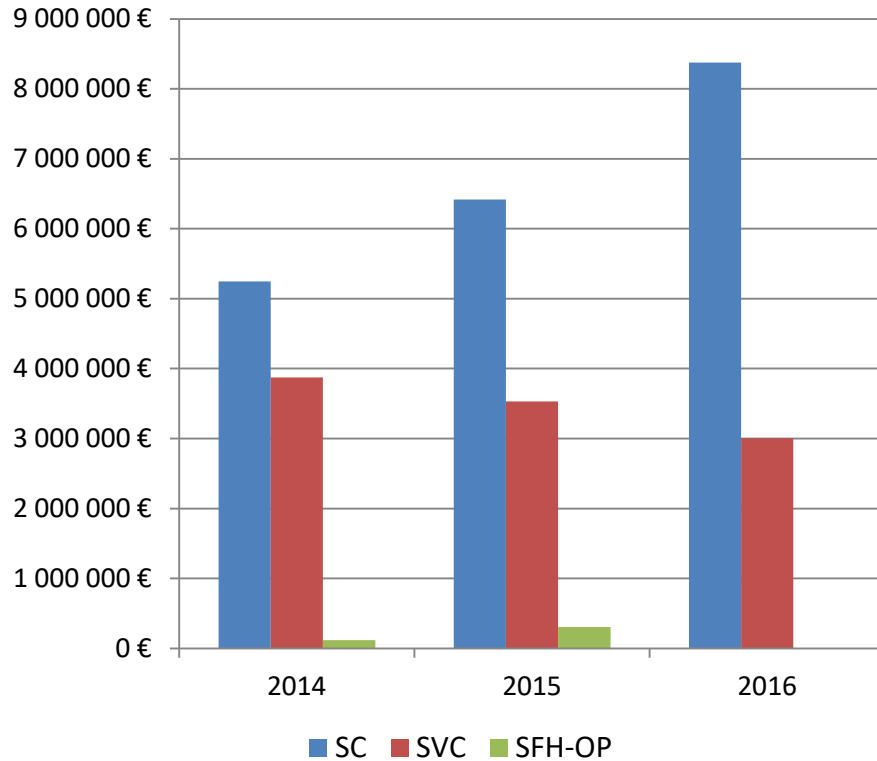


Fonte: IFAP, INE

Prémio Comercial



Bonificação

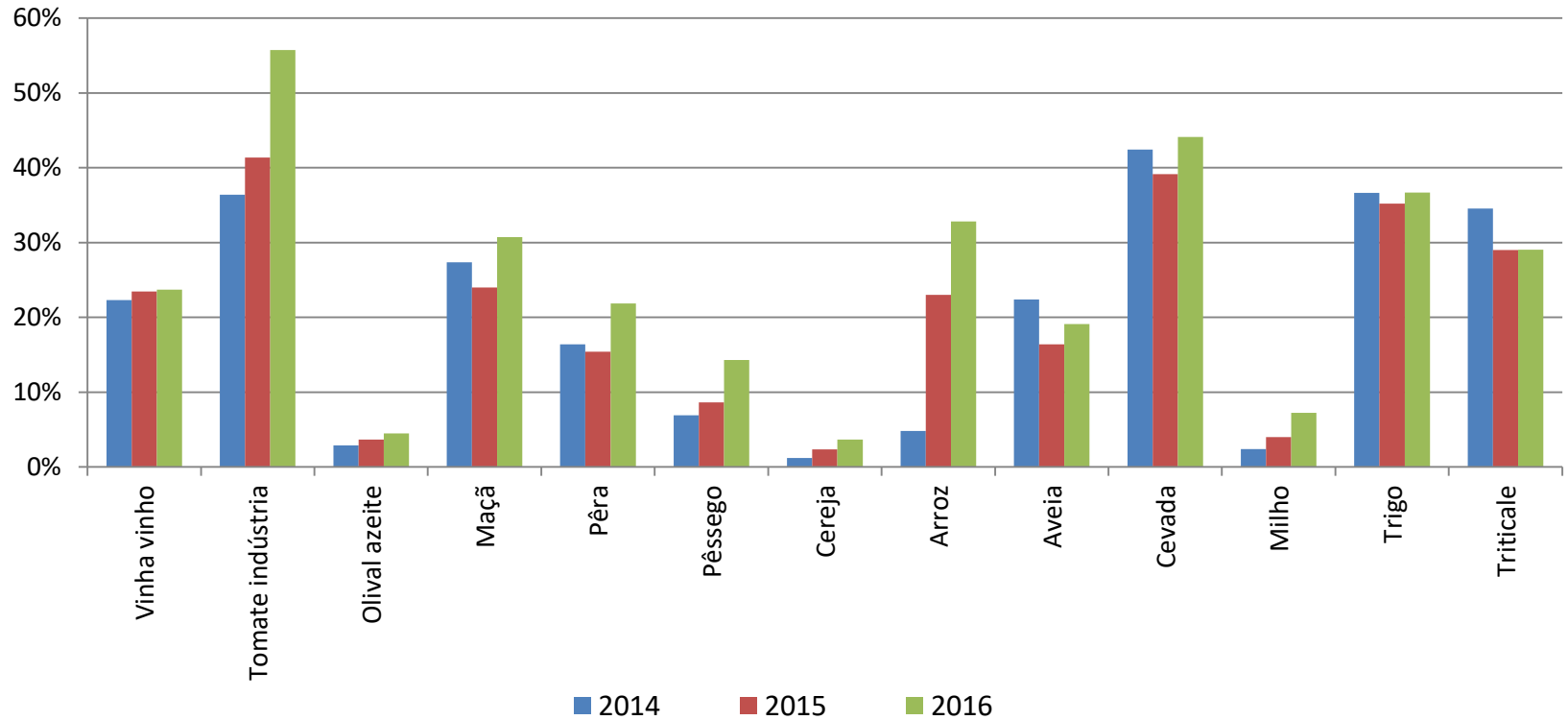


Fonte: IFAP, INE

Nível médio de bonificação

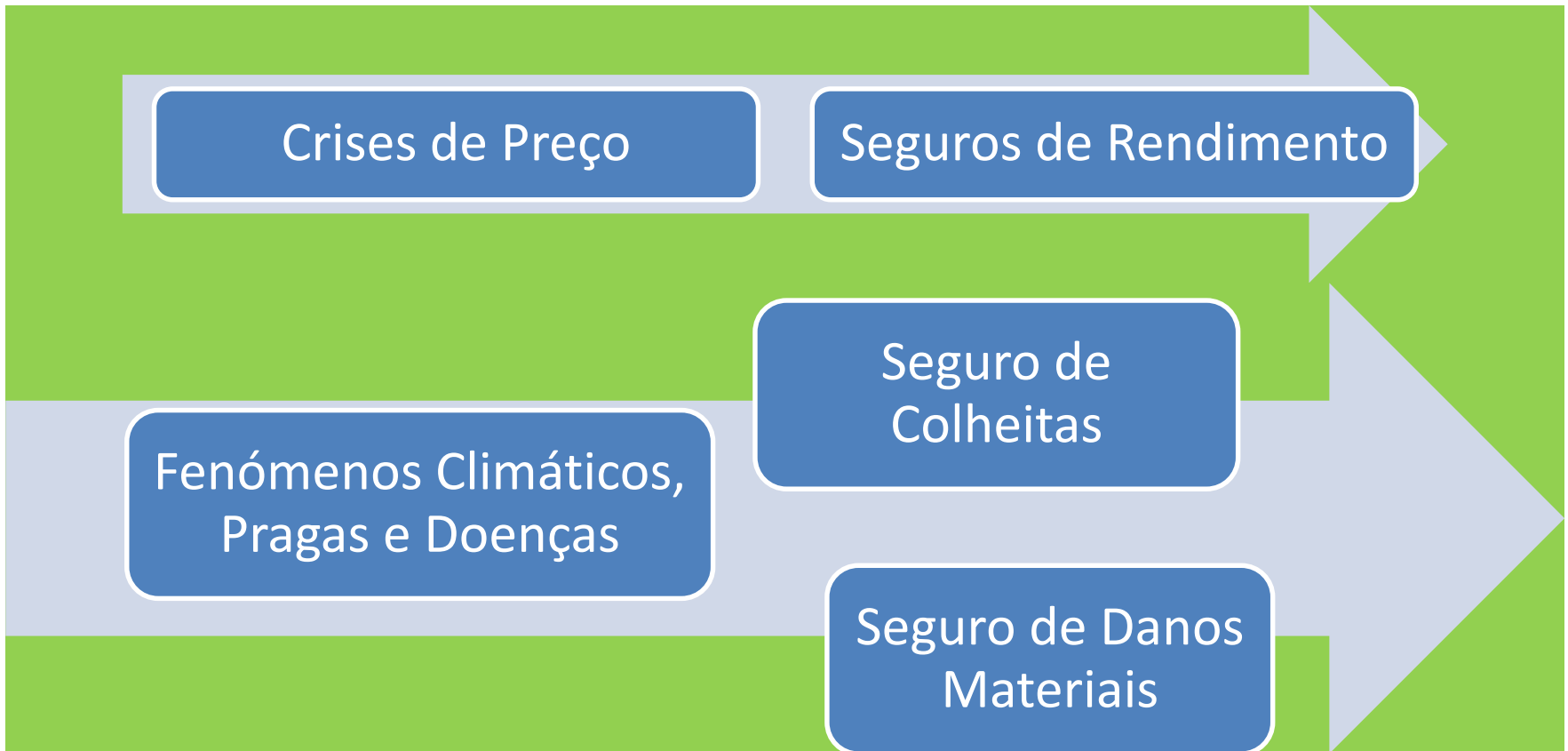


Representatividade da área segura na área cultivada



Fonte: IFAP, INE

Possível desenho no Pós 2020



Tendências atuais da reflexão do Pós 2020

- **Pressões para manter o sistema de ajudas diretas de pagamentos diretos**
- **Tendência da COM para evoluir e fazer crescer o sistema de seguros**
- **Seguros de colheita, ampliar coberturas e torná-los basilares no sistema, através de financiamento proveniente do I e II pilares da atual PAC, criando um III Pilar**

Assim temos uma possível evolução para um sistema de seguros ao rendimento do tipo Americano (se não pela totalidade, talvez em uma % do que hoje são as ajudas diretas)

“Uma melhoria dos rendimentos dos produtores agrícolas da UE e uma sua maior estabilidade, vai depender da adoção pela PAC de um conjunto coerente e eficaz de medidas de gestão de riscos e de estabilização de preços e rendimentos.”

Francisco Avillez

Professor Emérito do ISA, Ulisboa

29 de novembro de 2016

Obrigado